




Crésus Faktura

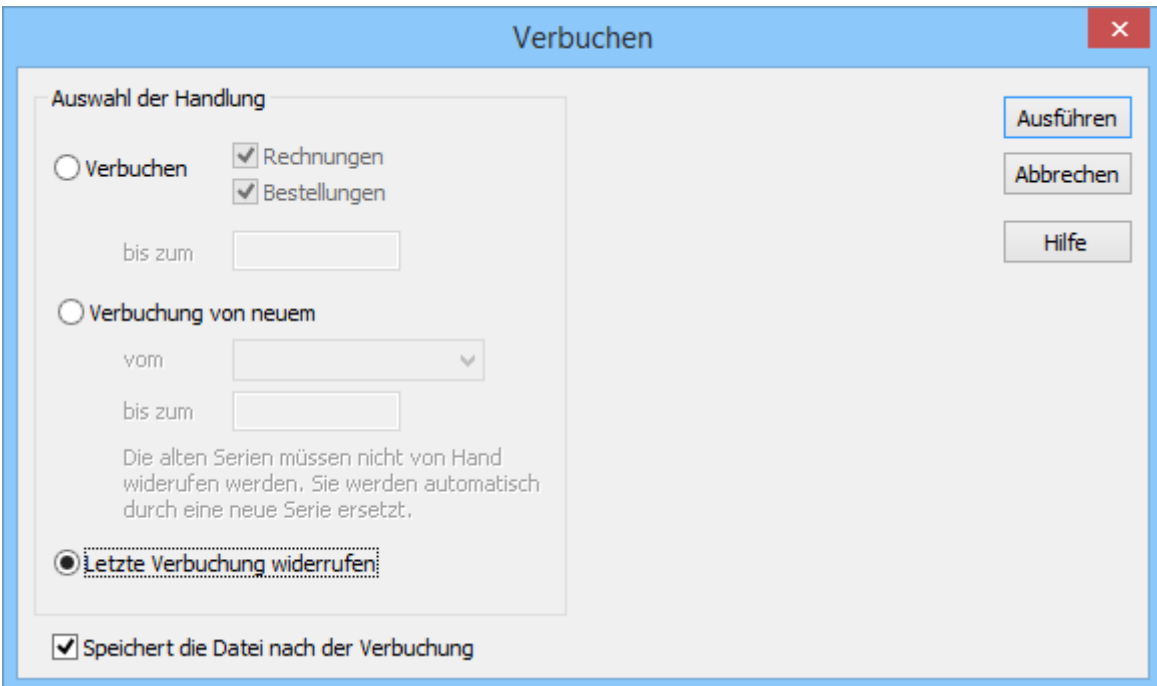
3.2.2 - Verbuchung widerrufen

3.2.2 - Verbuchung widerrufen

Da die verbuchten Elemente in der Fakturierung gesperrt sind, müssen die Buchungen bei Fehlern (Buchungsdatum, Konto, Verteilung) widerrufen werden.


Um Differenzen zwischen der Fakturierung und der Finanzbuchhaltung zu verhindern, ist es auch nicht möglich, Buchungen aus der Fakturierung in der Crésus Finanzbuchhaltung zu ändern. Man muss die Buchungen an ihrem Ursprung in der Fakturierung korrigieren.

-  Klicken Sie auf das Symbol Verbuchen.
- Wählen Sie *Letzte Verbuchung widerrufen*.



- Klicken Sie auf *Ausführen*.
- Bestimmen Sie im folgenden Dialog die zu widerrufende(n) Buchungssitzung(en).

Verbuchung widerrufen

 Achtung, die aufgelisteten Buchungen werden aus der Buchhaltung gelöscht.

Serien und

Bereitgestellte Buchungen An FIBU übermittelte Buchungen. Nach Datum sortiert

Datum	Soll	Haben	Beleg	Buchungstext	Betrag	MWST	Refer...
= Buchungsserie Nr. 1 vom 05.08.217:21:57:1:57.							
01.07.2014	6570	...	1000	Test AG,	250.00	IPI 8.0%	Test AG
01.07.2014	4270	...	1000	Test AG,	0.00		Test AG
01.07.2014	...	2000	1000	Test AG,	250.00		Test AG
28.07.2014	2000	1000	1000	Test AG,	250.00		Test AG
28.07.2014	6000	...	1001	.	125.00	VSM 8.0	
28.07.2014	4270	...	1001	.	0.00		
28.07.2014	...	2000	1001	.	125.00		
28.07.2014	6570	...	1002	Test AG,	269.45	IPI 8.0%	Test AG
28.07.2014	4270	...	1002	Test AG,	0.00		Test AG
28.07.2014	...	2000	1002	Test AG,	269.45		Test AG
25.07.2014	6570	...	1003	Test AG,	269.45	IPI 8.0%	Test AG
25.07.2014	4270	...	1003	Test AG,	0.00		Test AG

- Klicken Sie auf **OK**. Die entsprechenden Felder werden in den Rechnungen gesperrt.

Man kann nicht eine beliebige Sitzung aus den bestehenden Sitzungen widerrufen, sondern muss immer die betroffene und alle folgenden Sitzungen widerrufen.