



# Cresus Facturation

### 5.3.3 - Onglet Livraison

### 5.3.3 - Onglet Livraison

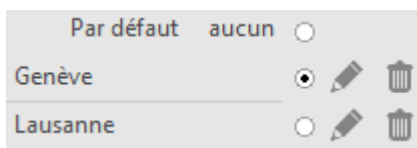
---





Vous pouvez définir jusqu'à 6 adresses de livraison autres que l'adresse principale du client. Ces adresses seront utilisables lors de l'impression de bulletins de livraison pour ce client.

Le mode de saisie est le même que pour les contacts.

Le commentaire saisi avec l'adresse de livraison est également imprimé sur les bulletins, permettant par exemple de donner des indications au livreur.

S'il y a plusieurs adresses de livraison, le bouton qui s'affiche à côté sert à déterminer quelle est l'adresse prioritaire de livraison :



Par défaut	aucun	
Genève	<input checked="" type="radio"/>	 
Lausanne	<input type="radio"/>	 

Au moment où vous créez un nouveau bulletin de livraison, c'est cette adresse qui est automatiquement reprise par défaut. Vous pouvez bien sûr en choisir une autre si vous le souhaitez, pour l'une ou l'autre livraison.

Vous disposez également au bas de l'écran d'un champ *Commentaire pour bulletin de livraison* pour saisir quelques informations globales sur vos adresses de livraison. Ce texte ne s'imprime pas sur les bulletins de livraison.