




Crésus Salaires


22.1.4 - Vérification des données

22.1.4 - Vérification des données


Lors du lancement des outils Swissdec, Crésus procède à une vérification des données d'entreprise et des employés.

Contrôle	Les données nécessaires pour swissdec sont correctement introduites.	 Informations
----------	--	--

En cas d'erreurs, Crésus le signale.

Contrôle	<ul style="list-style-type: none"> - Siège principal: Le numéro REE doit être indiqué, si possible. - Siège principal: Pour swissdec, l'identification de l'entreprise doit être indiquée. 	 Informations
----------	--	--

Cliquez sur l'icône Informations pour obtenir les détails :

 Messages X

Contrôle des données

Avant d'imprimer les documents officiels (fin de l'année) - Facultatif

- **Siège principal:**
- **Pour swissdec, l'identification de l'entreprise doit être indiquée.**

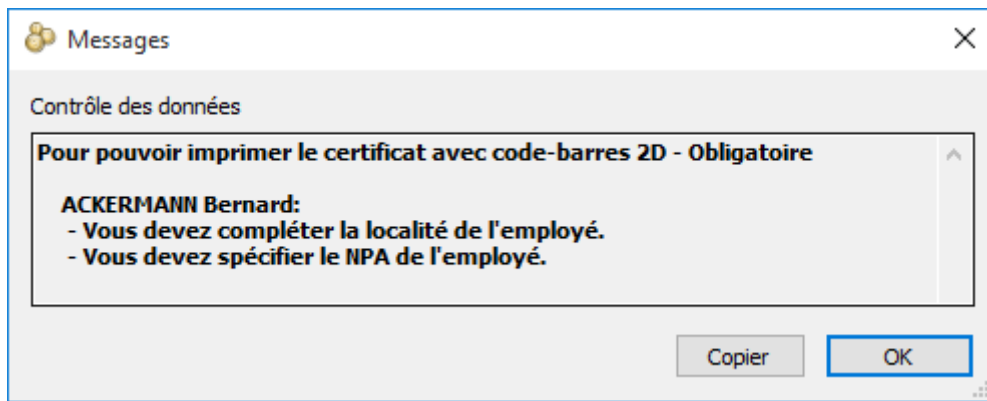
Vous trouvez cette information via le site www.uid.admin.ch

Si votre entreprise n'est pas inscrite auprès de l'administration fédérale, introduisez juste un espace.

Ce numéro est de la forme: CHE-000.000.000 ou ADM-000.000.000

Copier
OK

Certaines erreurs peuvent empêcher la génération du fichier Swissdec et seront répertoriées dans une section « obligatoire ».



La commande *Entreprise – Contrôle des données* permet de lancer cette vérification à tout moment.