



Crésus Salaires

32.3.5 - Quel barème choisir ?

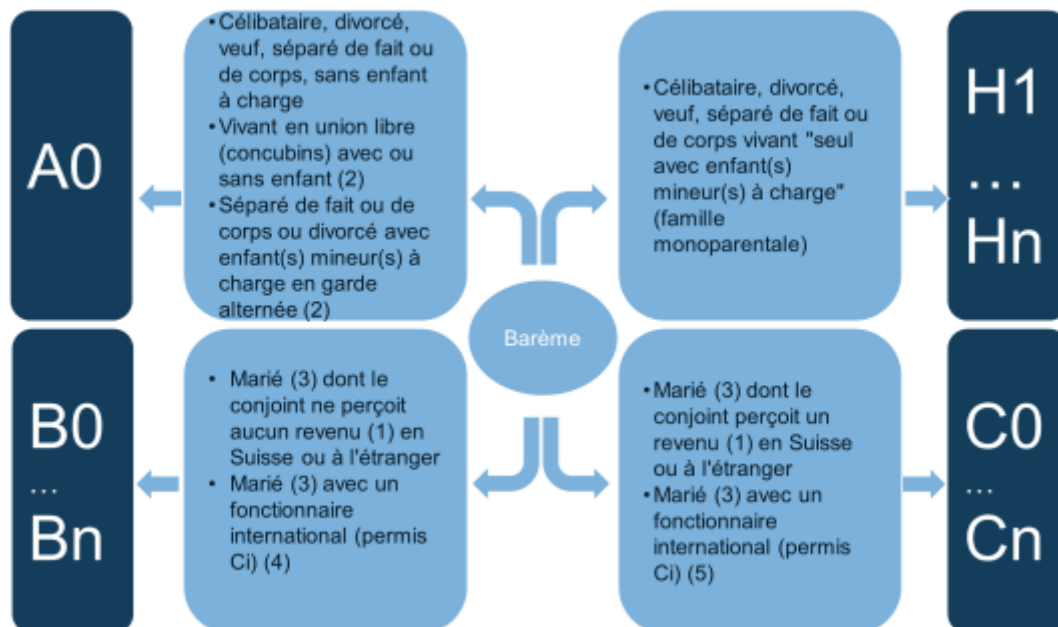
32.3.5 - Quel barème choisir ?

En fonction des indications ci-dessus, il faut affecter le code d'impôt à la source dans les données de l'employé.

Crésus n'attribue pas de code automatiquement, il vous incombe de le faire.

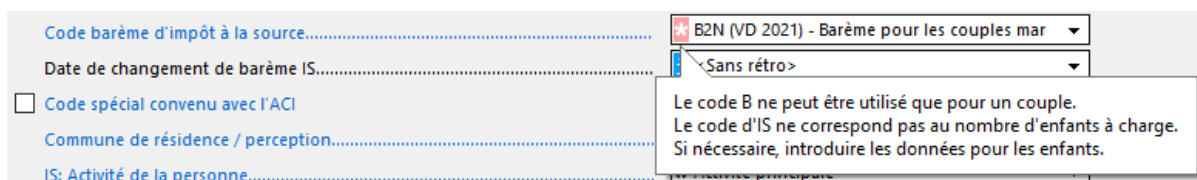
Il est essentiel que le code sélectionné soit correct. Le schéma ci-dessous est une aide à la décision, mais il n'est pas un document officiel.

En cas de doute sur le barème à utiliser, adressez-vous aux autorités fiscales du canton concerné.

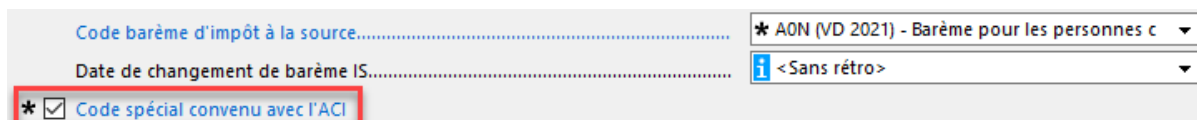


1. Revenus à prendre en considération :
 - Revenu d'activité lucrative dépendant ou indépendante.
 - Revenu acquis en compensation (chômage, maladie, accident, etc).
2. L'administration des impôts, sur réclamation déposée dans les délais légaux (usuellement 31 mars de l'année suivante et sous conditions), détermine si le barème H peut être accordé à l'un des parents / concubins.
3. Marié ou « partenaire enregistré ».
4. et (5) le choix du barème B ou C dépend de l'organisation internationale. Se référer aux directives cantonales.

Dans certains cas particuliers, le code sélectionné ne correspond pas à cette table de décision. Crésus le signale par un avertissement. Par exemple :



Il faut alors utiliser l'option *Code spécial convenu avec l'ACI* :



Frontaliers

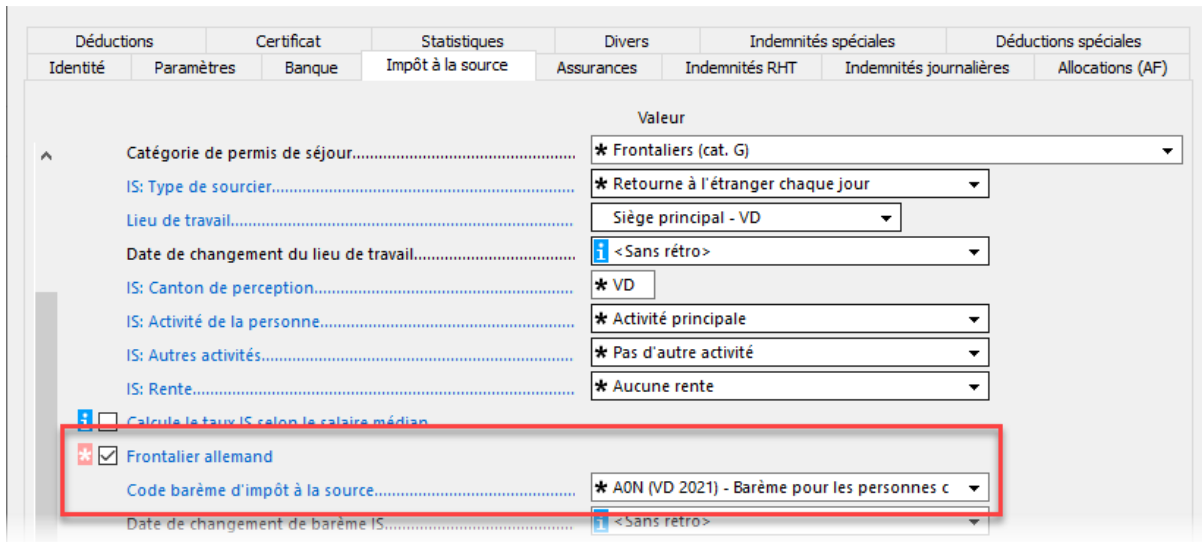
L'accord transfrontalier avec la France stipule que si les conditions sont remplies, l'employé peut être soumis à l'impôt à la source en France (il doit vous fournir une attestation de résidence fiscale française).

Dans ce cas, il ne faut pas utiliser le code <non soumis>, mais le code *Accord spécial avec la France*, qui permet à Crésus d'inclure l'employé dans la liste nominative des frontaliers et dans l'export des frontaliers à utiliser dans le canton de Vaud (menu *Employés > Exporter*).

Les employés résidant en Allemagne ou en Italie sont soumis à l'impôt à la source selon un barème particulier.

Frontalier allemand soumis dans le canton de Vaud

Le barème fourni par l'ACI vaudoise ne propose pas de code spécifique pour un frontalier allemand retournant à son domicile chaque jour. Le cas échéant, il faut affecter l'employé au code barème ordinaire, et cocher l'option spécifique *Frontalier allemand*.



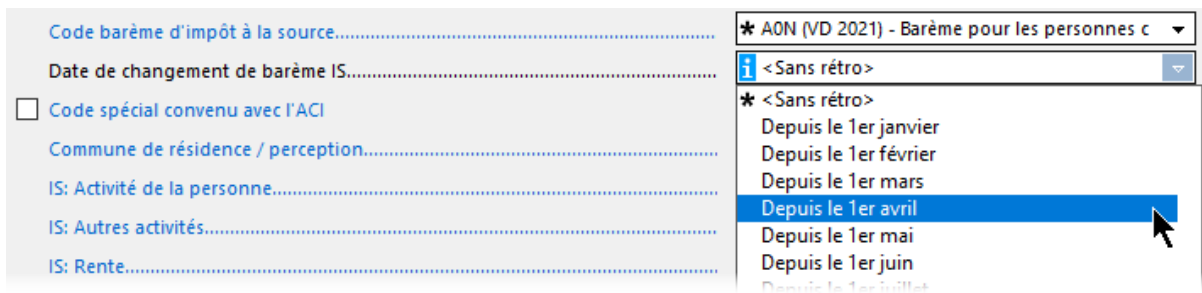
The screenshot shows a software interface with several tabs: 'Déductions', 'Certificat', 'Statistiques', 'Divers', 'Indemnités spéciales', and 'Déductions spéciales'. Under 'Statistiques', the 'Impôt à la source' sub-tab is selected. The 'Valeur' section contains various dropdown menus and checkboxes. A red box highlights the 'Frontalier allemand' checkbox (which is checked) and the 'Code barème d'impôt à la source' dropdown menu, which is set to 'A0N (VD 2021) - Barème pour les personnes c'. Other visible options include 'Catégorie de permis de séjour' (Frontaliers (cat. G)), 'IS: Type de sourcier' (Retourne à l'étranger chaque jour), 'Lieu de travail' (Siège principal - VD), 'Date de changement du lieu de travail' (<Sans rétro>), 'IS: Canton de perception' (VD), 'IS: Activité de la personne' (Activité principale), 'IS: Autres activités' (Pas d'autre activité), and 'IS: Rente' (Aucune rente).

Crésus Salaires applique alors un taux fixe de 4.5%

Changement de situation en cours d'année

Si le code d'imposition change en cours d'année, par exemple en cas de changement de situation familiale, le nouveau code s'applique dès le salaire calculé suivant.

Si le changement de code doit s'appliquer avec un effet rétroactif, utilisez le champ *Date de changement de barème IS* pour procéder à un calcul correctif :



The screenshot shows a close-up of the 'Date de changement de barème IS' dropdown menu. The menu is open, showing options: '<Sans rétro>', 'Depuis le 1er janvier', 'Depuis le 1er février', 'Depuis le 1er mars', 'Depuis le 1er avril' (highlighted in blue), 'Depuis le 1er mai', 'Depuis le 1er juin', and 'Depuis le 1er juillet'. The 'Code barème d'impôt à la source' dropdown is also visible, set to 'A0N (VD 2021) - Barème pour les personnes c'. The 'Code spécial convenu avec l'ACI' checkbox is unchecked.

Il n'y a pas lieu de refaire les salaires existants, la correction s'applique au prochain salaire calculé. Dans ce cas, la rectification s'applique rétroactivement sur les salaires précédents et induit un rattrapage qui figure sous *Correction rétroactive* dans le salaire du mois.