





# Crésus Salaires

## 30.6.6 - Image



## 30.6.6 - Image

---

L'outil  permet d'ajouter un logo à votre présentation. Le dessin doit exister sous la forme d'une image bitmap (\*.bmp). À l'aide de la souris, dessinez le rectangle dans lequel doit s'afficher l'image.

Tapez ensuite le nom du fichier ou utilisez l'icône de recherche  sur la barre d'outils.

Il est préférable que l'image se trouve dans le même dossier que le fichier.

Lorsque vous modifiez les dimensions d'une image, elle conserve automatiquement ses proportions. Une pression de  contraint l'image à un multiple entier de sa taille d'origine. Une pression de  permet de déformer l'image.