








Crésus Salaires

28.6.2 - Texte fixe

28.6.2 - Texte fixe

Choisissez les caractéristiques voulues à l'aide de l'outil , puis dessinez le rectangle dans lequel le texte sera coulé, finalement tapez le texte.

Caractéristiques (§28.7 Les caractéristiques) : *Justification, Couleur, Fonte.*

La touche  détruit l'élément dans sa totalité, et pas juste le caractère à droite du curseur dans la ligne d'édition. Pour effacer un caractère, placez le curseur à sa droite, puis utilisez la touche pour corriger le texte. Si vous avez pressé  par erreur, appuyez sur  +  pour annuler la suppression.