



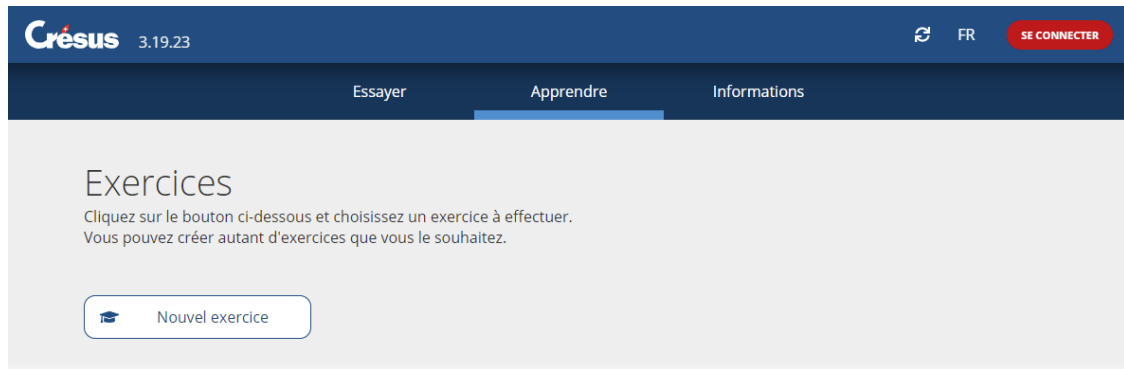
Crésus – Mode enseignement

3.1 - Créer un exercice basé sur un modèle

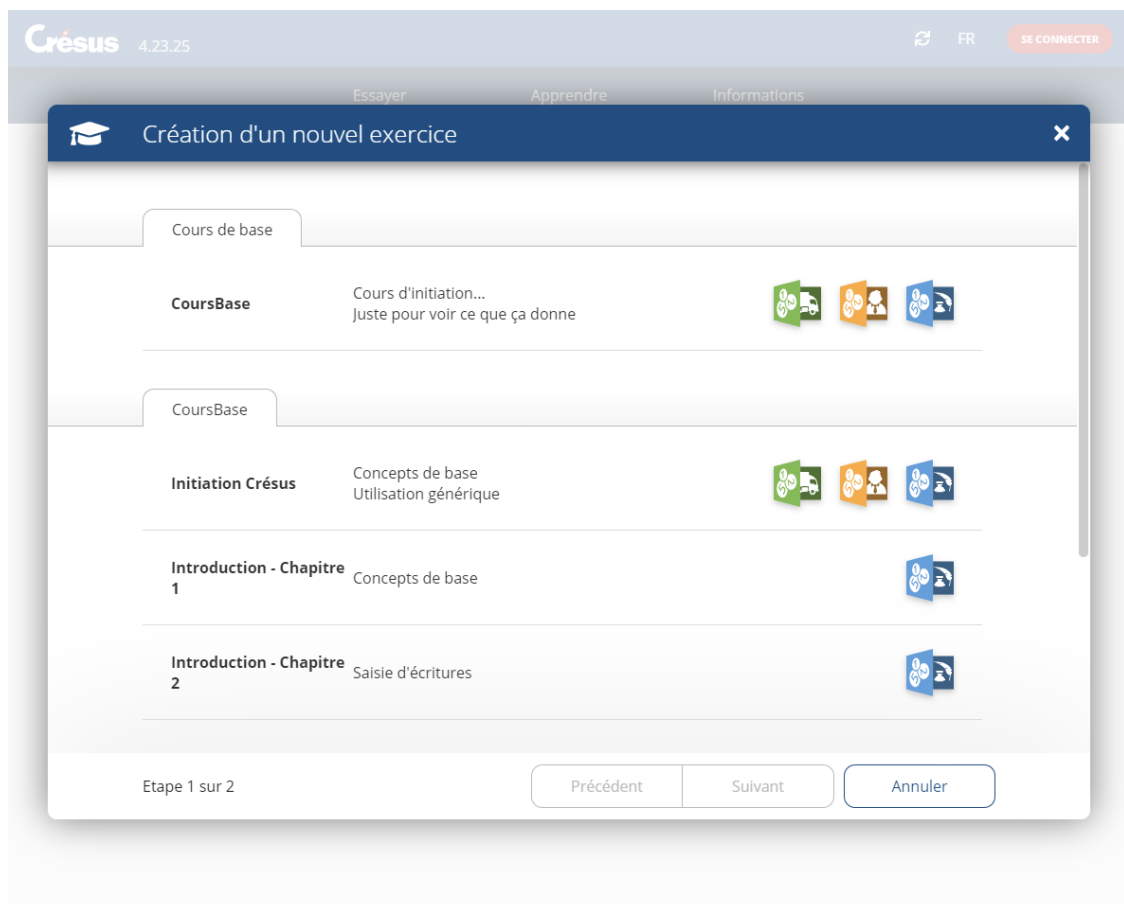
3.1 - Créer un exercice basé sur un modèle

Pour créer l'environnement basé sur le modèle dans votre espace de travail personnel :

1. Passez dans l'onglet *Apprendre* de l'accueil
2. Cliquez sur le bouton *Nouvel exercice*

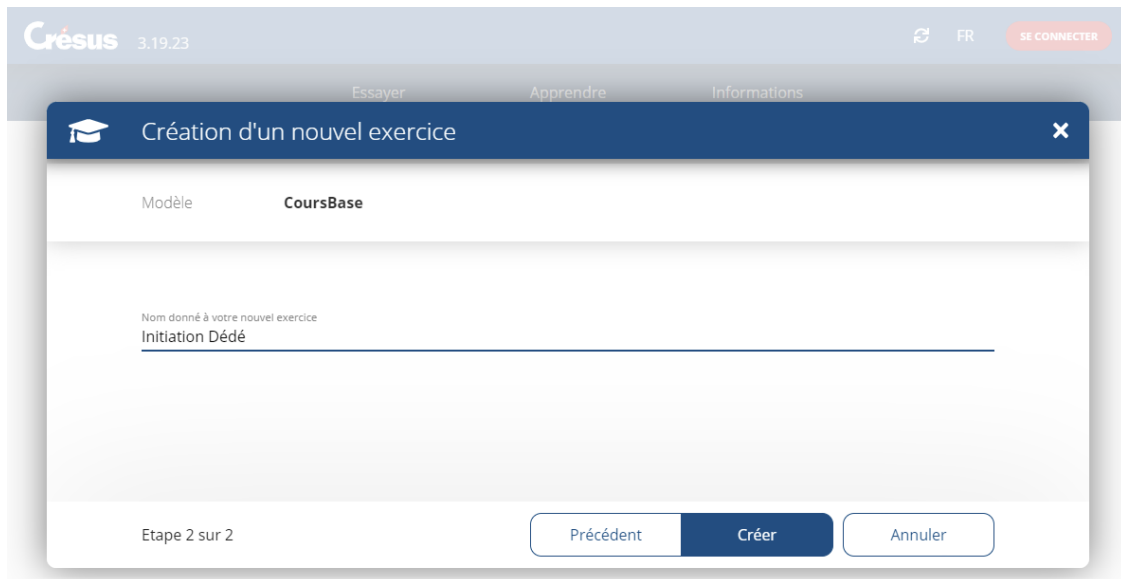


3. L'écran affiche la liste des modèles disponibles



4. Cliquez sur le modèle choisi.

5. Complétez le nom de l'exercice tel qu'il figurera dans la liste d'exercices.



Création d'un nouvel exercice

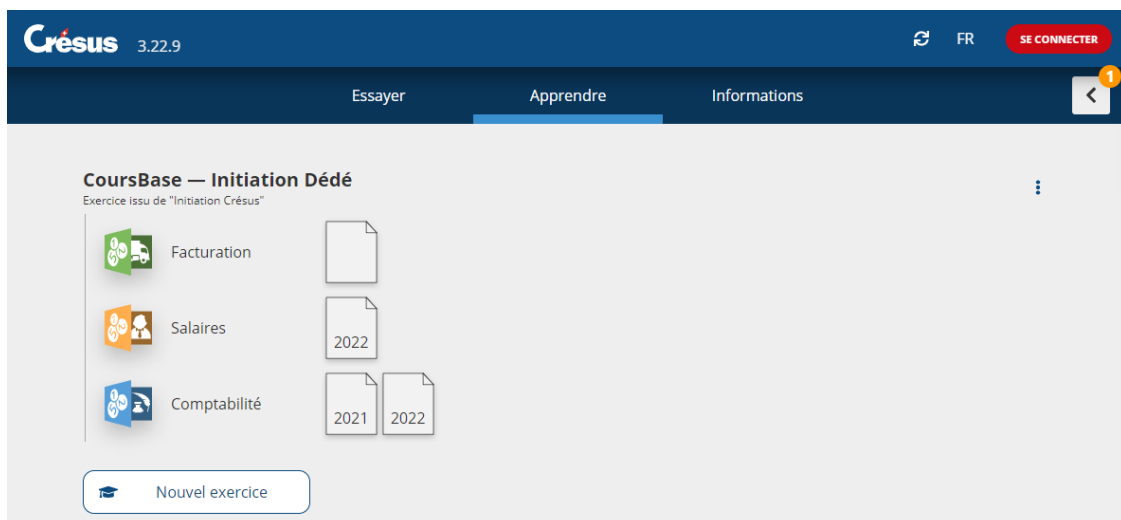
Modèle **CoursBase**

Nom donné à votre nouvel exercice
Initiation Dédé

Etape 2 sur 2

Précédent **Créer** Annuler

6. Cliquez sur le bouton *Créer*
 Cette opération copie les fichiers du modèles dans le dossier personnel de l'apprenant (voir les indications techniques ci-dessous).
7. L'exercice s'affiche dans l'onglet *Apprendre*



CoursBase — Initiation Dédé

Exercice issu de "Initiation Cresus"

Facturation	[Fichier]
Salaires	[Fichier] 2022
Comptabilité	[Fichier] 2021 [Fichier] 2022

Nouvel exercice

L'exercice est une copie des fichiers contenus dans le .crpack.
 Les modifications apportées ultérieurement au .crpack ne sont pas reportées dans l'exercice, et les modifications apportées à l'exercice ne sont pas répercutées dans le .crpack.