




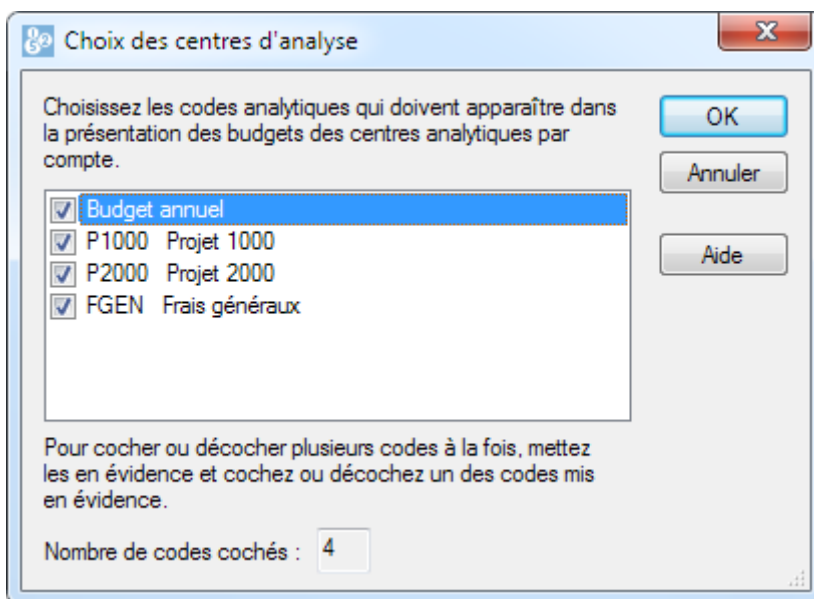
Crésus Comptabilité

22.3 - Budget des centres par compte

22.3 - Budget des centres par compte

Vous pouvez définir des budgets des centres analytiques par compte.

- Cliquez sur l'icône  ou exécutez la commande *Présentation – Budgets*.
- Dans le dialogue qui suit activez *Budgets des centres analytiques par compte*
- Cliquez sur le bouton *Configurer*.
- Cochez toutes les lignes
- Cliquez sur *OK* :




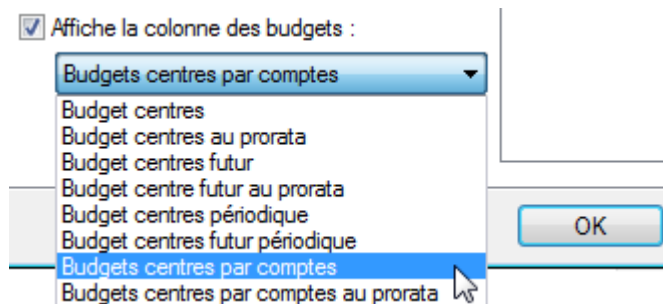
- Les budgets pour le compte 3200 ont été entrés comme ci-dessous :

Budget des codes analytiques par comptes						
Numéro	Titre du compte	Budget	P1000	P2000	FGEN	
32	> Ventes					
320	> > Ventes de marchandises					
3200	> > > Ventes de marchandises A	1'000.00	100.00	300.00	200.00	

La première colonne contient le budget annuel du compte 3200 (1000.00); les autres colonnes contiennent le budget du code analytique respectif pour le compte 3200 (100.00, 300.00 et 200.00).

Pour retrouver ces chiffres dans le tableau analytique procédez de la manière suivante :


- Cliquez sur l'icône  Exécutez la commande *Présentation – Tableau analytique*.
- Désactivez l'option *Affiche le détail charges/produits*.
- Activez les options *Par centres* et *Affiche la colonne des budgets* et choisissez Budgets centres par comptes dans la liste déroulante :



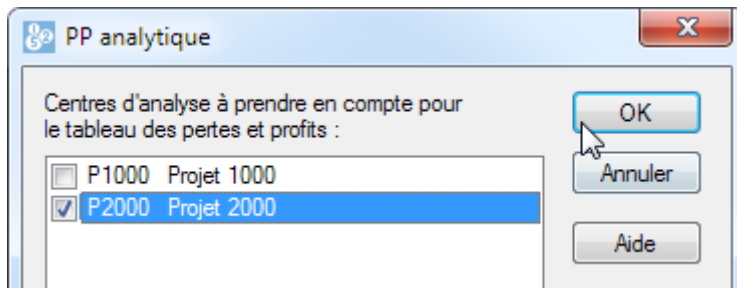
On obtient le tableau suivant :

Code	Titre	Résultat	Budget/cpt/code
	Centres d'analyse		
P1000	Projet 1000	120	100
P2000	Projet 2000	-30	300
	Total	90	

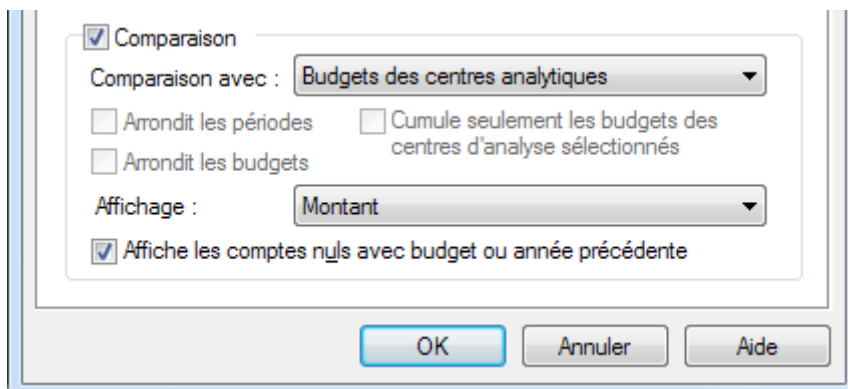
On retrouve les chiffres au budget 100.00 et 300.00.

- Ces budgets peuvent également être exploités dans le tableau des pertes et profits . Exécutez la commande *Présentation – Pertes et Profits*.
- Cliquez sur le bouton *Centre d'analyse*.

- Cochez seulement P2000.
- Cliquez sur *OK*.



- Cochez l'option *Comparaison* et choisissez Budgets des centres analytiques dans la liste déroulante *Comparaison avec*.



- Le budget affiché pour le compte 3200 est de 300.00, soit le budget du code P2000 pour le compte 3200.
- Utilisez de nouveau la commande *Présentation – Pertes et Profits*.
- Cliquez sur le bouton *Centre d'analyse*
- Cochez P1000 et P2000.
- Cliquez sur *OK*.
- Cette fois-ci le budget affiché pour le compte 3200 est de 400.00, soit la somme des budgets des codes P1000 et P2000 pour le compte 3200 (100 + 300).