



Crésus Comptabilité

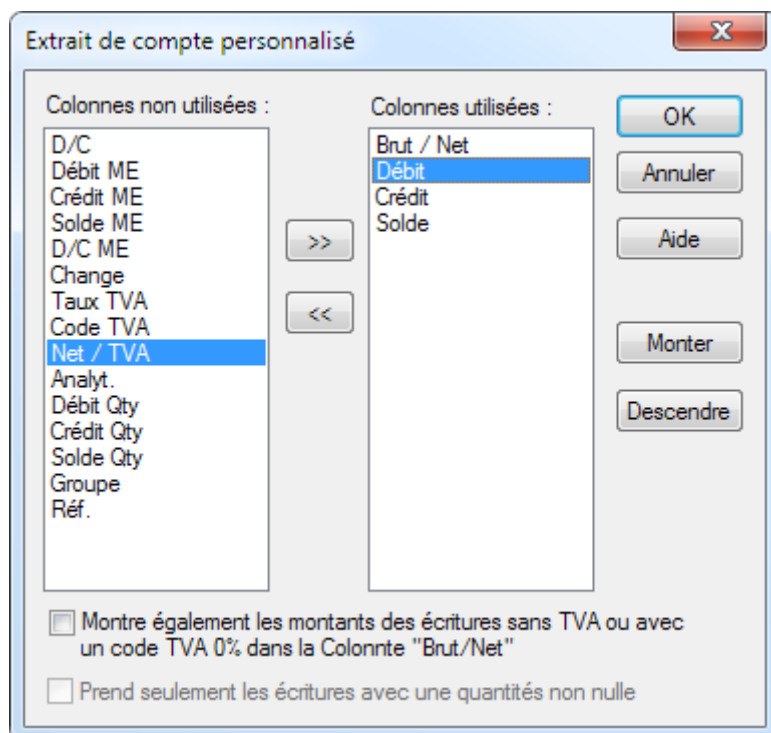
8.1.3 - Extraits de comptes personnalisés





8.1.3 - Extraits de comptes personnalisés

Vous pouvez définir des extraits de comptes personnalisés dans lesquels vous déterminez quelles colonnes doivent être affichées.

- Exécutez la commande *Présentation – Extrait de compte* ou utilisez l'icône

 puis cliquez sur le bouton *Extrait personnalisé* :



- Les éléments affichés figurent dans la colonne *Colonnes utilisées*.
- Pour afficher un élément supplémentaire, sélectionnez-le dans la colonne de gauche et cliquez sur le bouton .
- Pour supprimer un élément affiché, sélectionnez-le dans la colonne de droite et cliquez sur le bouton .
- Les boutons  et  permettent de modifier l'ordre des colonnes utilisées.

Dans l'exemple ci-dessus la colonne **Brut/Net** a été ajoutée :

Date	C/P	Pièce	Libellé	Brut / Net	Débit	Crédit	Solde
15.01.10	1000	7	Vente sem. 1, (TVA) net	20'105.00		18'684.94	18'684.94
15.01.10	1000	7	Vente sem. 2, (TVA) net	21'050.00		19'563.20	38'248.14
15.01.10	1100	5	Vente Girard, (TVA) net	639.00		593.87	38'842.01
17.01.10	1000	20	Vente au comptant, (TVA) net	1'560.00		1'449.81	40'291.82
22.01.10	1100	192	Ventes faites, (TVA) net	58'426.30		54'299.54	94'591.36
29.01.10	1000	113	Vente sem 3, (TVA) net	20'750.00		19'284.39	113'875.75
29.01.10	1000	113	Vente sem 4, (TVA) net	19'807.75		18'408.69	132'284.44
			Mouvement		0.00	132'284.44	

Pour les écritures avec TVA, le montant brut apparaît dans une colonne supplémentaire entre le libellé et le débit.